

TOPTOILET *Luxe Silver* CONNECT



Les multiples possibilités de contrôle des différentes fonctions de notre **abattant Japonais TopToilet Luxe Silver Connect** vous offriront un confort et une liberté d'utilisation inégalés.


La connectivité Bluetooth de votre Smartphone via notre application intuitive et fluide, ainsi que sa télécommande à radio fréquence avec support magnétique et sa mini-platine latérale vous permettront une prise en main aisée de ses multiples fonctions. Il dispose du lavage anal et féminin à l'eau chaude à l'aide de sa buse autonettoyante, le siège chauffant et le séchage à l'air chaud. Toutes les températures, la pression de l'eau ainsi que la position de la buse sont réglables sur 4 niveaux, selon votre degré de sensibilité.

Le désodorisant intégré, le détecteur de présence, les fonctions massage, auto et enfants ainsi que la descente amortie du siège et du couvercle vous offriront un confort d'utilisation inédit.

Une arrivée d'eau et une prise électrique à proximité sont indispensables pour l'installation

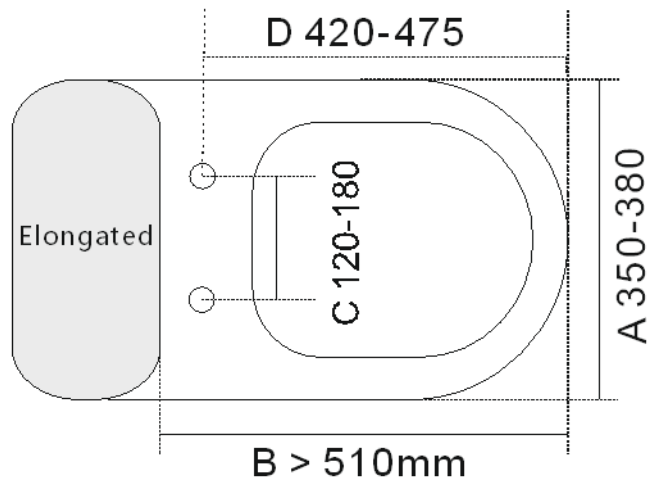
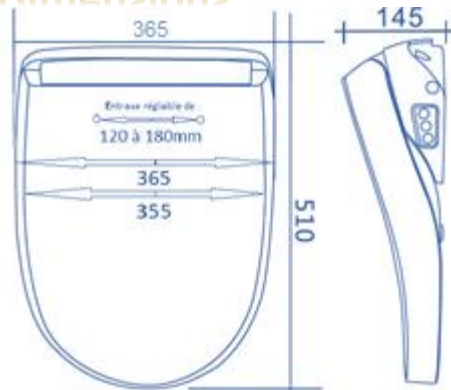
Caractéristiques

- Abattant Polypropylène antibactérien
- Double fonction de lavage
- Buse autonettoyante en acier inoxydable
- Lavage à l'eau chaude, température réglable sur 4 niveaux
- Jets massant
- Chauffage du siège réglable sur 4 niveaux
- Séchage mouvant à l'air chaud avec
- Température réglable sur 4 niveaux
- Mini-Platine de commande latérale
- Télécommande radiofréquence
- Désodorisation intégrée au charbon de bambou
- Descente amortie du siège et du couvercle
- Pression d'eau et position de la buse réglables
- Détecteur de présence automatique intégré
- Eclairage de nuit à LED bleue
- Disposition intelligent d'économie d'énergie
- Programmes « AUTO » et « ENFANTS »
- **Commande Via Smartphone sur Android et IOS. Cette application est la même pour tous les produits de notre gamme. Certaines fonctions, non disponibles sur un produit donné, sont alors évidemment ineffectives dans l'application.**



TOPTOILET *Luxe Silver* CONNECT


Dimensions :



Accessoires fournis :



Three ways Faucet
Robinet 3 Voies



Filters/Filtres
x2
(rechange)



Supplied Connectors - Choose
the one best fitting your installation.
Connecteurs fournis - Choisissez
celui le mieux adapté à votre installation.



Black sealing
washer / Joint
d'étanchéité



Quickly connect DM
tube / Flexible
d'alimentation en eau




Rubber expansion
screw set. Jeu de
boulons expansifs



Adjustment sheet metal
Platines d'ajustement en métal



User's Manual
Manuel Utilisateur



Fixing plate (already installed at the
bottom of product / Platine de fixation
(déjà installée sur le produit)

Autres informations techniques :

Code EAN : 0036336811768

Poids Net : 6.5 kg

Poids Brut : 7 kg

Carton unitaire : 485X205x555 mm

Carton de 5 unités : 1060X575X515 mm

Mode de fonctionnement : Electronique / Télécommandé et Bluetooth

Certification : CE, ROHS et IPX4

Alimentation électrique : 220V 16A

Consommation Max : 1600 Watts en 220V

Cordon électrique : 1,5m – Disjoncteur différentiel Intégré

Alimentation en eau : 0,8 à 7 bars

Dureté de l'eau en entrée : 30°TH maximum

Matériau : Polypropylène antibactérien

Couleur : Blanc

Garantie : 2 ans

Kit d'installation :

Robinet 3 voies métal

Flexible d'alimentation en eau

Filtre et Connecteurs

Platine de fixation

Platines d'ajustement

Boulons Expansifs

Télécommande radiofréquence

Piles x 3

Manuel Utilisateur

