

# TOPTOILET Thyia 3



L'abattant Japonais TopToilet Thyia 3 est un abattant électrique disposant de multiples fonctionnalités à un prix défiant toute concurrence.

Il possède un système lavant composé de deux buses autonettoyantes distinctes, l'une pour un lavage féminin l'autre pour un lavage anal, le siège chauffant et le séchage à l'air chaud.

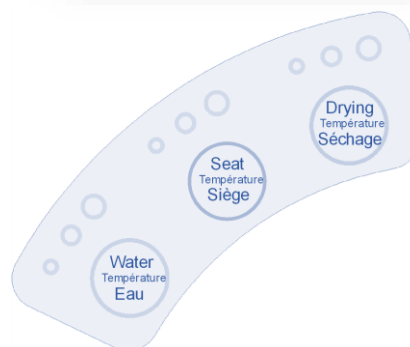
Toutes les températures sont réglables sur 4 niveaux depuis un panneau de contrôle électronique. Le désodorisant intégré, la descente amortie du siège et du couvercle et le détecteur de présence apporteront un confort d'utilisation supplémentaire.

L'installation est rapide, identique à un abattant traditionnel, il vous suffira de le raccorder à votre arrivée d'eau à l'aide du tuyau de 100cm fourni dans le kit et de brancher le cordon électrique de 1,50m à une prise de courant.

**Une arrivée d'eau et une prise électrique à proximité sont indispensables pour l'installation**

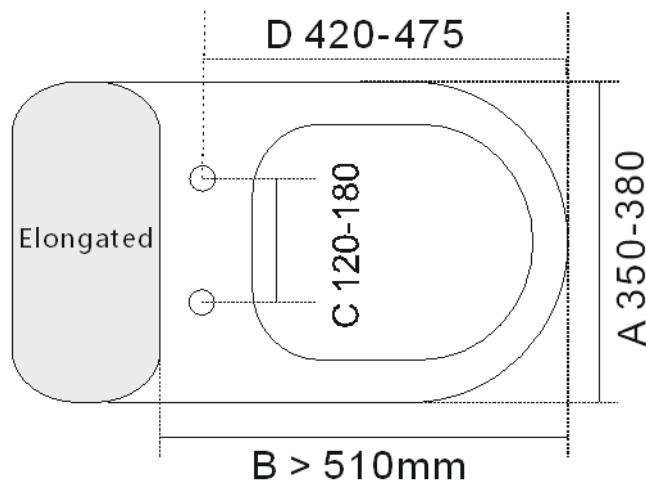
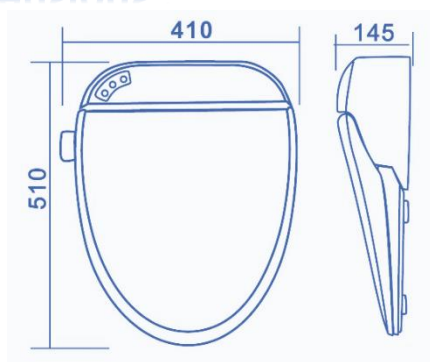
## Caractéristiques

- Double fonction de lavage avec douchettes séparées
- Douchettes rétractables
- Lavage à l'eau chaude, siège chauffant et séchage à l'air chaud
- Température de l'eau, du siège et de l'air de séchage réglables sur 4 niveaux
- Commande manuelle latérale pour les fonctions Lavage et séchage
- Panneau de contrôle électronique pour les réglages de températures
- Eclairage de nuit commutable à LED Bleue
- Détecteur de présence
- Désodorisant au charbon de bambou
- Descente amortie du siège et du couvercle
- Polypropylène antibactérien épais et de haute qualité
- Pression d'eau réglable
- Installation rapide grâce au kit d'installation fourni
- Platine de fixation sur la cuvette autorisant un démontage et remontage rapides.

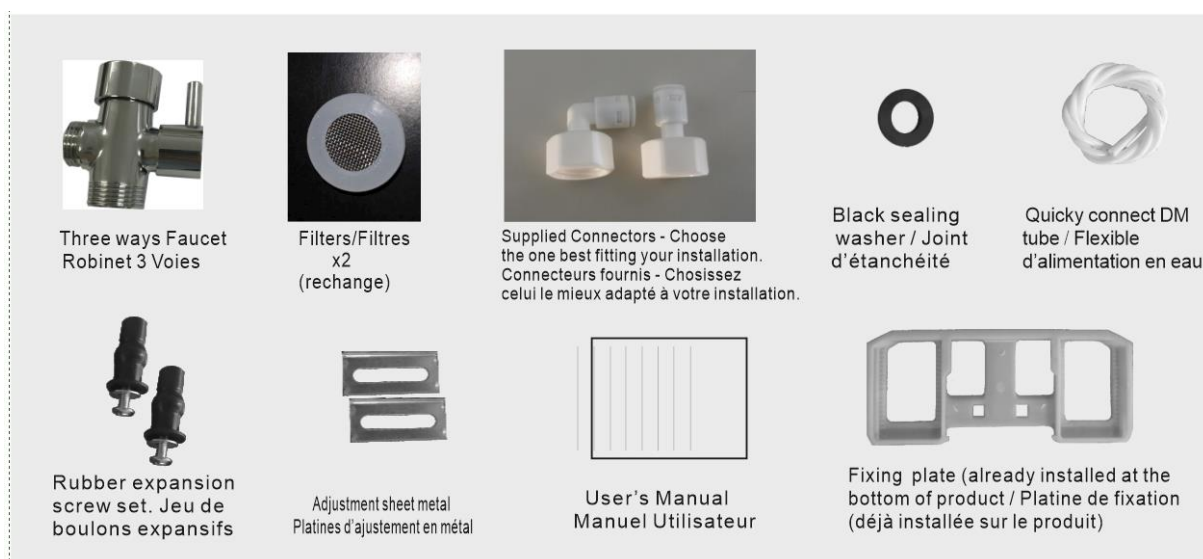


# TOPTOILET Thyia 3

## Dimensions :



## Accessoires fournis



## Autres informations techniques :

Code EAN : 0715235227183

Poids Net : 5.5 kg

Poids Brut: 6 kg

Carton unitaire : 555x485X205 mm

Carton de 5 pièces : 1060X515X575 mm

Mode de fonctionnement : Mécanique / Electronique

Certification : CE, ROHS et IPX4

Alimentation électrique : 220V 16A

Consommation max : 1600W / 220V

Cordon électrique : 1,5m – Disjoncteur différentiel Intégré

Alimentation en Eau : 0,8 à 7 bars

Dureté de l'eau en entrée : 30°TH maximum

Matériau : Polypropylène antibactérien

Couleur : Blanc

Garantie : 2 ans

### Kit d'installation :

Flexible d'alimentation en eau (1m)

Robinet Métal 3 voies

Connecteurs et filtre

Platine de fixation

Platines d'ajustement

Joints d'ajustement

Joint d'étanchéité

Boulons expansifs x 2

Manuel utilisateur